

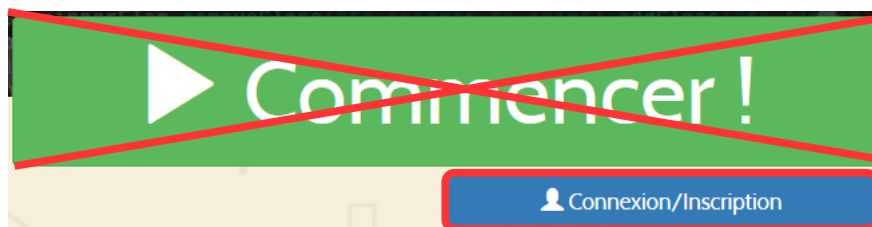
Consignes pour travailler sur Algoblocs

Se rendre à l'adresse <https://profmath.fr>

Cliquer sur ce lien :

Codage de déplacements sur Algoblocs (prénom + date de naissance JJMMAAAA)

NE PAS cliquer sur « Commencer » mais sur « Connexion/Inscription ».



Pour s'identifier, saisir **son prénom** sans accent et **sa date de naissance** comme mot de passe.

Par exemple Éva Porée née le 1^{er} mai 2010 doit saisir « eva » et « 01052010 ».

Exceptions : les élèves de même prénom doivent ajouter la première lettre de leur nom à leur identifiant :

- en 6A « *nathanlg* ; *nathanv* » ;
- en 6B « *lucieb* ; *luciet* ; *mathisb* ; *mathism* ; *nathanf* ; *nathanl* ».


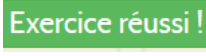
On se connaît déjà?

Indiquez votre identifiant et votre mot de passe pour accéder à votre compte.

Identifiant Entrez votre identifiant


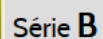
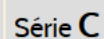
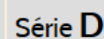
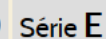
Mot de passe Entrez votre mot de passe

Connexion

Après un exercice réussi, cliquer sur  plutôt que sur  pour éviter de sauter des exercices.

Pour naviguer parmi les différents exercices et voir le travail déjà fait ou restant à faire, cliquer en haut sur   Défis Création Forum A propos .

L'objectif minimum est d'**effectuer la série A en entier** et de **commencer toutes les autres séries** (les exercices se débloquent au fur et à mesure).

Un exercice est réussi seulement s'il comporte le logo .